

使用說明書

充電器 BC701(EX)



- 同時為2支充電式紅外線無線麥克風或發射器快速充電
- 搭載微電腦，以指示燈輕鬆辨識充電狀態
- 輕量而小型化的設計*
*比以往產品輕約15% (AC變壓器除外)
- 可更換充電單元

※本產品，必須與另售的本公司麥克風、本公司送話器搭配使用。

重要資訊

警告:

為防止火災或觸電危險，勿讓本裝置淋到雨或弄濕。

注意:

勿讓本裝置滴水或濺濕。

為避免觸電，勿打開機箱。

維修保養僅可由擁有資格的專業人員進行。

勿讓本裝置暴露於過熱處，例如太陽光、火源等。

勿讓本裝置遭到劇烈撞擊。

本裝置應儘可能安裝在靠近AC電源插座附近，以便隨時可接觸到電源插頭。

萬一有緊急情況，應迅速拔除電源插頭。

勿將任何裝滿液體的物品，例如花瓶，放置在本裝置上。

為防止火災危險，請勿將任何明火火源（例如點亮的蠟燭）放置在本裝置上。

勿將本裝置安裝在狹窄處，例如書架或類似之處。

本裝置只能安裝在通風良好之處。

非常感謝您的購買。

使用前請務必閱讀本操作說明書，並以正確方式使用。

另外，請和保證書一起保管在隨時可以查閱之處。

使用時的注意事項

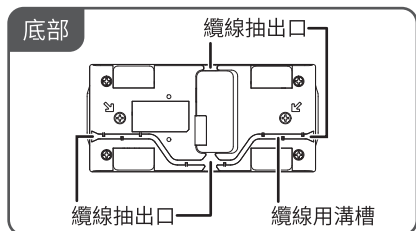
- 請在平坦的場所充電。傾斜使用將無法充電。
- 請先關閉欲充電機器的電源，再行充電。
在電源開啟狀態下插入本充電器，可能會發出怪聲，但此非故障狀況。
- 充電電池之電力若未用盡即反復充電，會出現與充電狀態無關，被稱為電池記憶效應之現象。
請將欲充電之機器使用到電源指示燈熄燈為止，耗盡電力後再充電。
即使如此亦無法改善時，可能充電電池已到使用年限。
請更換新的充電電池。
- 不充電，僅作為台座使用時，請卸除AC變壓器。
- 充電時，AC變壓器會發熱。請勿將本產品設置於AC變壓器周遭或其他高溫場所，否則充電電池可能無法充滿電。
- 對充電電池反復充電，電池容量會逐漸減少。
電力持續時間變短時，建議儘早更換新電池。
- 充電過程中，若拔除充電中機器再度插入，約需耗時30分鐘才能確認充電量。
其間，充電指示燈會顯示紅色。
- 欲充電機器底部之充電端子若髒污，可能無法良好充電。
請擦拭去除充電端子的髒污後，再行插入充電。
- 新的充電電池在最初1~2次充放電時，使用時間可能較短，但此非故障狀況。
遇此情況時，請先完成充電，再將電力使用耗盡後，再度充電。
依電池個別狀態而定，約反復1~4次左右，便可恢復原本性能。

各部的名稱和功能 / 充電方法

- 請連同本公司另售之紅外線無線麥克風、發射器的使用說明書一同詳閱。
- 本產品可同時為兩支麥克風進行充電。

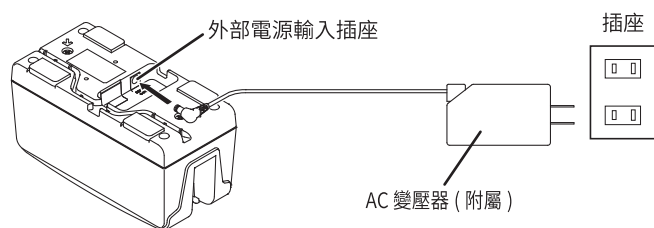
①將AC變壓器接上位於本產品底部的外部電源輸入插座(DC IN 12V)。

- DC纜線請塞入纜線用溝槽，並由抽出口抽出。
- DC纜線可由4處抽出。
請配合使用狀況抽出。



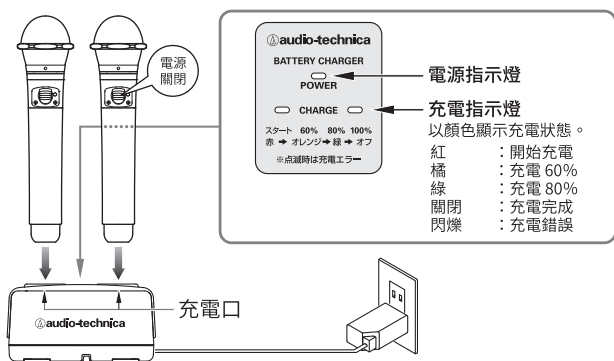
②將AC變壓器連接到插座。

連接後，電源指示燈(POWER)會亮起紅燈。



③先關閉欲充電機器之電源，再將其插入充電口。

■使用例



- 插入充電的機器後，若充電指示燈閃爍，代表可能有異常。請先關閉充電器電源，再重新開啟使用。即使關掉電源仍會閃爍的話，可能充電式電池已到使用年限，請更換新的充電式電池。
 - 若在充電機器電源開啟狀態下插入充電口，充電機器的電源將會先自動關閉，再開始充電。(自動關閉功能)
- ④充電指示燈在充電時會由紅燈轉成橘色燈，電即將充滿時則轉為綠燈。
- ⑤充電指示燈熄燈後，即完成充電。

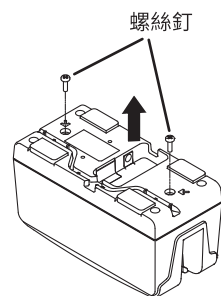
- 本公司鎳氫電池(1900mAh)約5.5小時會完成充電。
- 本公司鎳氫電池(1900mAh)約可重複使用750次。
- 充電狀態的顯示為約略值。請儘可能滿電(充電指示燈熄燈)後再使用。
- 充電電池之電力殘量尚足夠時，會自動於短時間完成充電。

充電單元的更換方法

- 由於故障需更換充電單元時，請以下記方法更換。
- 請另行購買更換用之充電單元。

①將AC變壓器由本產品卸下。

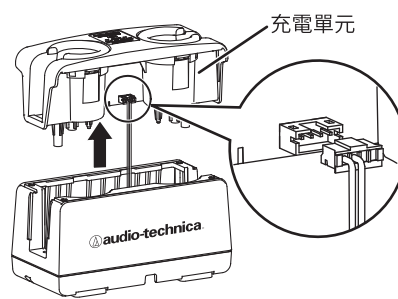
②將底部箭頭所指的2處螺絲釘卸下。



③將充電單元由本體卸下。

④由充電單元側的連接器開始，卸下導線的連接器，更換充電單元。

- 卸下連接器時，請儘量手持連接器底部進行。



⑤安裝新的充電單元。

- 安裝充電單元時，請注意不要夾住導線。

⑥鎖回底部的兩處螺絲釘。

產品規格

方式	: 快速充電
電源	: DC12V、1A (使用附屬的AC變壓器)
充電輸出	: DC3.5V、400mA×2
消耗電力	: 6.5W(充電時)
充電電池標準充電時間	: 約5.5小時(本公司鎳氫電池(1900mAh)時) ※依充電電池的電力殘量而異。
外形尺寸	: H80×W151×D70mm
重量	: 約370g
充電電池工作溫度範圍	: 放電(使用機器時): -10~+40°C 保存: -20~+40°C 充電: +5~+40°C
附屬品	: AC變壓器(AD-SL1210AE)

產品規格若有改良，恕不另行通知。

※有關修理品的寄送

修理・檢查時，請送至購買經銷商或本公司窗口。另外，運費由用戶負擔。為避免輸送中的事故，產品請照原樣包裝寄送。

audio-technica
台灣鐵三角股份有限公司
桃園市中壢區福達路二段322巷6號
服務專線: 0800-774488
http://www.audio-technica.com.tw