

感謝您購買本「鐵三角」產品。

使用前，請務必詳閱本使用說明書，確保以正確的方式使用本產品。
請妥善保管本使用說明書以備日後參閱。

■ 安全上的注意事項

雖然本產品採用安全設計，但使用不當仍可能引起事故。為防範事故於未然，使用本產品時請務必遵守下記事項。

- 若於駕駛時使用本產品，請遵循有關耳機使用的法律規定。否則可能發生車禍。
- 請勿於無法聽到周遭環境聲音將導致嚴重危險的地方使用本產品（例如在鐵路平交道、火車站和建築工地）。
- 此產品可有效隔絕外界聲音，因此當您配戴耳機時，可能無法清楚聽見周遭的聲音。請將音量調至可聽見周圍音量之大小，並在聆聽音樂時，持續確認周遭是否安全。
- 本產品請保管於兒童無法接觸到的場所。
- 若於使用過程中感到不適，請立即停止使用本產品。
- 為了防止損害您的聽力，請勿以過高音量使用。長期以過大音量聆聽，可能會造成暫時或永久性的聽力損害。
- 若因與產品的直接接觸，造成皮膚出現過敏現象時，請勿繼續使用。
- 請勿拆解、改造或試圖修理本產品。
- 自耳朵取下耳機時，請確認耳塞仍與耳機裝置相連。若耳塞留在耳孔中無法取出，請立即就醫。

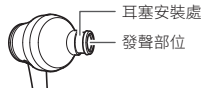
■ 使用上的注意事項

- 使用前，請務必閱讀所連接設備的使用說明書。
- 使用本產品時，若發生連接裝置之儲存記憶消失等情形，本公司恕不負擔任何責任。
- 搭乘公共交通工具或處於其他公共場所時，請注意音量，避免造成他人困擾。
- 連接本產品之前，請將欲連接設備之音量調至最低。
- 在乾燥環境中使用本產品時，耳朵可能有刺痛感。這是由於積聚在人體上的靜電所造成的，並非產品故障。
- 請勿使本產品受到強烈撞擊。
- 請勿將本產品放置於日照直射處、暖氣設備附近，高溫多濕或多塵的場所。此外，請勿讓本產品受潮。
- 本產品於使用一段時間後，有可能因為紫外線（尤其是陽光直射）和磨損而發生褪色情況。
- 請勿對本產品施加過大的應力或壓力，否則可能導致變形。
- 請確保握住插頭連接／拔下隨附的導線。直接拉扯隨附的導線會導致斷線和觸電的危險。
- 若將本產品放置在沒有足夠保護的袋子裡，導線可能會被鉤住或扯斷。
- 請勿將導線纏繞在連接設備上，否則導線可能會受損或斷裂。

■ 清潔保養方法

為能夠長久使用，請養成定期清潔本產品的習慣。清潔保養時，請勿使用酒精、油漆稀釋劑或其他有機溶劑。

- 請用乾布擦拭耳機。
- 皮膚天然油脂特別容易積聚在耳塞安裝部（參閱圖片）。若未清潔這些區域，可能會使耳塞脫落。請定期清潔。由於發聲部位精巧脆弱，清潔時請勿碰觸，否則可能會導致故障。
- 導線使用後若有汗水或灰塵等，請立即用乾布擦淨。如果在髒污的狀態下使用，可能會導致導線隨時間劣化而變硬，並造成故障。
- 導線的插頭若有髒污，請用乾布擦拭。如於插頭表面髒污的情況下持續使用，會導致聲音不穩定或失真。
- 從耳機取下耳塞，然後用稀釋後的中性清潔劑手動清潔耳塞。清潔後擦乾，才能再次使用。



- 如果長期不使用本產品，請避開高溫、潮濕處，存放於通風良好的地方。

■ 產品規格

■ 耳機

型式	動圈型
驅動單元	9.8mm
輸出感度	102dB/mW
頻率響應	5~24,000Hz
最大承受功率	200mW
阻抗	16Ω

■ 其他

重量（不含導線）	約6g
導線長度	1.2m（Y型*）
插頭	Lightning
附屬品	耳塞（XS、S、M、L）
另售	耳塞

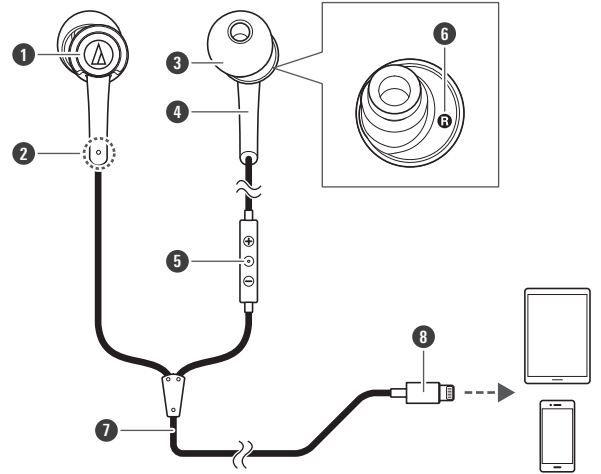
* 左右導線長度相同。
因改良而有所變更時，恕不另行告知。

■ 麥克風

型式	電容型
指向特性	全指向性
輸出感度	-38dB（1V/Pa，at 1kHz）
頻率響應	100~8,000Hz

■ 各部位名稱

開始使用本產品前，請先確認各零件。



- ① 機殼
- ② 突起（左側導線套管設有突起處，用於區分左右。）
- ③ 耳塞
- ④ 導線套管
- ⑤ 附麥克風的遙控器
- ⑥ 左／右（L／R）標示
- ⑦ 1.2m導線
- ⑧ Lightning插頭

■ 使用本產品

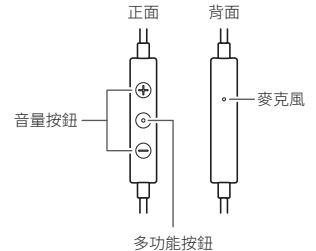
1. 請先將欲使用的Apple設備(例如iPhone、iPad、iPod)音量調低，再將產品連接至該設備的Lightning埠。
2. 請將本產品標有「L」（左）側的耳機戴至左耳，標有「R」（右）側的耳機戴至右耳，然後調整耳塞。
3. 於已連接的設備上視需要進行音量大小之調整。
• 亦請參閱連接設備的使用說明書。



■ 使用附麥克風的遙控器

操作	程序
播放音樂或影片	按下多功能按鈕
暫停音樂或影片	
接聽通話	
結束通話	
快轉	快速按兩下多功能按鈕
重新開始曲目/倒轉	快速按三下多功能按鈕
啟動Siri	按住多功能按鈕，直到聽到確認音
調整音量	按下音量按鈕

- 依據所使用的智慧型裝置等使用條件的不同，有可能無法支援上述功能。



■ 耳塞


■ 耳塞尺寸

本產品隨附四種尺寸的矽膠耳塞（XS、S、M及L）。購買本商品時已預先安裝上M尺寸矽膠耳塞。為能確保最佳音質，請選擇最適合的耳塞尺寸，並將耳塞調整到貼合耳朵的舒適狀態。若耳塞未貼合耳朵，其低音表現可能會受到影響。

■ 更換耳塞

取下舊耳塞，然後將新耳塞傾斜壓入耳機。施加力道於耳塞，使耳塞內側孔徑擴張，將耳塞確實壓入支柱底部。

- 耳塞設有不易取下的防脫落設計，安裝時會感覺較緊。



- 耳塞為會隨著存放和使用而劣化的耗材。如果耳塞鬆動且容易脫落，或是看起來已劣化，請購買替換品。
- 請定期取下並清潔耳塞，因為耳塞容易累積髒污。使用髒污的耳塞可能會導致耳機本身變髒，造成音質劣化。
- 重新裝上之前取下的耳塞時，務必確認已確實安裝。如果耳塞脫落並留在耳內，可能會導致受傷或生病。

Compliance: iPhone 12 Pro Max, iPhone 12 Pro, iPhone 12, iPhone 12 mini, iPhone SE (2nd generation), iPhone 11 Pro Max, iPhone 11 Pro, iPhone 11, iPhone XS Max, iPhone XS, iPhone XR, iPhone X, iPhone 8 Plus, iPhone 8, iPhone 7 Plus, iPhone 7, iPhone SE, iPhone 6s Plus, iPhone 6s, iPhone 6 Plus, iPhone 6, iPhone 5s, iPad (8th generation), iPad Pro 10.5-inch, iPad Pro 12.9-inch (2nd generation), iPad Pro 9.7-inch, iPad Pro 12.9-inch (1st generation), iPad Air (3rd generation), iPad Air 2, iPad Air, iPad mini (5th generation), iPad mini 4, iPad mini 3, iPad mini 2, iPad (7th generation), iPad (6th generation), iPad (5th generation), iPod touch (7th generation), iPod touch (6th generation)

- iPhone、iPad、iPod和Siri是Apple Inc.在美國和其他國家/地區的註冊商標。

Audio-Technica Corporation
2-46-1 Nishi-naruse, Machida, Tokyo 194-8666, Japan
©2021 Audio-Technica Corporation
Global Support Contact: www.at-globalsupport.com

台灣客戶聯絡資料
進口廠商／製造廠商：台灣鐵三角股份有限公司
地址：桃園市中壢區過嶺里福達路2段322巷6號
服務專線：0800-774-488 原產地：中國東莞市