

## ATH-SQ1TW

無線耳機

### 快速入門指南

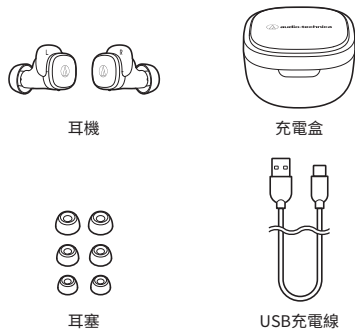
#### 支援資訊

有關本產品的使用方法以及各種問題的故障排除方法，請參閱「鐵三角」網站上的使用說明書。

<https://www.audio-technica.com>



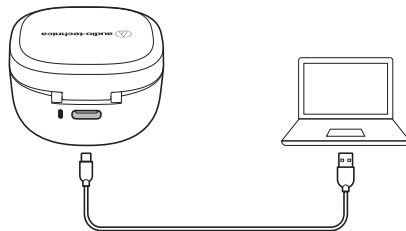
### 包裝內容物／佩戴本產品



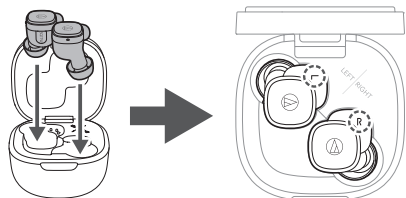
確認左(L)和右(R)耳機，然後將耳機確實裝入耳中。

### 充電

#### 為充電盒充電

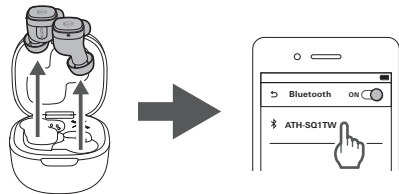


#### 為耳機充電



可以直接使用充電盒為耳機充電。在充電期間，耳機的指示燈會亮起白燈。

### 配對



從充電盒中取出耳機，開啟連接的藍牙裝置的藍牙功能，然後從可用裝置清單中選擇本產品。配對完成後，將從耳機播放語音指引。



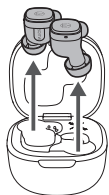
#### 快速配對

在一觸操作中，ATH-SQ1TW即可與您的Android裝置進行快速、輕鬆的藍牙配對。

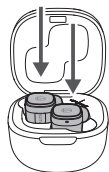
在已登入您Google帳戶的任何Android裝置上開啟藍牙功能，然後從充電盒中取出耳機並靠近裝置。配對通知隨即顯示。

## 開啟／關閉電源

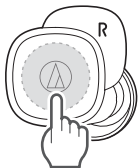
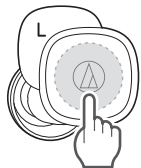
ON



OFF

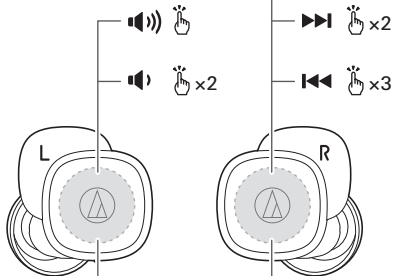


## 解鎖

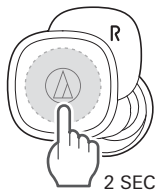


當耳機從充電盒中取出時，觸控感應器是鎖定的，以避免誤操作。請觸碰一次觸控感應器區域，以解鎖觸控感應器。此時將會播放確認音。

## 音樂／電話

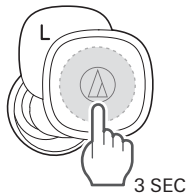


## 外部聲音功能



此功能可讓您在聆聽音樂時，透過內建麥克風聽見周圍環境的聲音。

## 低延遲模式



玩遊戲或觀看影片時，可以減少延遲。（藍牙通訊很容易由於障礙物或無線電波條件的影響而中斷。在此情況下，請關閉此模式。）

- **Bluetooth**<sup>®</sup>（藍牙）文字商標和標誌是Bluetooth SIG, Inc. 擁有的註冊商標，且「鐵三角」公司對此類商標的任何使用均已獲得授權。其他商標和商品名稱屬於各自所有者。
- 「Google」是 Google LLC 的商標。

### Audio-Technica Corporation

2-46-1 Nishi-naruse, Machida, Tokyo 194-8666, Japan  
www.audio-technica.co.jp  
©2020 Audio-Technica Corporation