

單聲道主動式喇叭

AT-MSP56TV




使用說明書



感謝您購買本商品。在使用之前，請務必詳閱本使用說明書後，以正確的方式使用，並連同保證書一起保管於隨時都能查閱的地方。

安全上的注意事項

本商品之安全性皆經過充分考量而設計，使用方法錯誤時可能會造成事故發生。為防範事故於未然，請務必遵守下記事項。

 危險	此標示之意義為「操作錯誤時，會有高度造成使用者死亡或重傷的可能性」。
 警告	此標示之意義為「操作錯誤時，會有造成使用者死亡或重傷的可能性」。
 注意	此標示之意義為「操作錯誤時，會有造成使用者受傷或物品損壞的可能性」。

關於本體

警告

- 發覺有異常狀況時，請勿繼續使用
有異常之聲音、煙霧、氣味，或發熱、破損等情形時，請向購入店家或敝公司客服中心洽詢維修事宜。
- 請勿任意分解或改造
否則可能會導致觸電、故障或火災。
- 請勿施加強烈衝擊
否則可能會導致觸電、故障或火災。
- 手部潮濕時請勿觸摸本商品
否則可能會導致觸電或受傷。
- 請勿使水、異物等 (易燃物、金屬、液體等) 進入本商品
否則可能會導致觸電、故障或火災。
- 請勿以布料織品等包覆本商品
否則可能會因過熱而導致火災或受傷。

注意

- 請勿將本商品設置於日照直射處、暖氣設備附近或高溫、多濕、灰塵多的場所
否則可能會導致故障或火災等事故。
- 請勿靠近火源
否則可能會導致變形或故障。
- 打開或關閉電源時，請務必降低所連接之機器的音量
否則可能會對聽力造成不良影響，或導致故障。
- 請勿安置於不穩定或容易振動的場所
否則可能會因掉落或傾倒而導致受傷或故障。
- 請勿於本商品使用苯溶劑、稀釋劑、電子接點復活劑等化學藥劑
否則可能會導致變形或故障。
- 請勿將導線放置於容易絆到腳的場所
否則可能會因掉落、傾倒而導致受傷等事故。
- 請勿於導線上堆放雜物，或使導線被壓在地毯或家具下
否則可能會導致斷線或故障。
- 請握住端子插頭部位插拔，勿拉扯導線
否則可能會導致斷線或故障。
- 請勿揮舞本商品
否則可能會導致受傷或故障。

關於電池 / 充電電池

指定電池	3 號鹼性電池或 3 號鎳氫充電電池
------	--------------------

危險

- 電池液不慎誤入眼睛時，請勿搓揉
請立刻以自來水一類之清水充分沖洗，並請儘速就醫診療。
- 電池液外漏時，請勿在無隔絕的情況下直接以手觸碰
 - 液體殘留於本商品內部將導致故障，若有電池漏液情況發生，請洽詢本公司之客服中心。
 - 若不慎誤食，請立刻以自來水一類之清水充分漱洗，並請儘速就醫診療。
 - 若附著於皮膚或衣物，請立刻以清水沖洗。若皮膚感到任何不適，請儘速就醫診療。

警告

- 請勿將電池放入火源，或任意加熱、分解、改造
否則可能會導致漏液、發熱或破裂。
- 請勿以釘子刺入；以鐵鎚敲打或踐踏
否則可能會導致發熱、破裂或起火。
- 請勿放置於幼兒可觸及之處
若誤食電池，可能會導致窒息或內臟損傷，請立即就醫診療。
- 請勿將電池 (+)(-) 反接
否則可能會導致漏液、發熱或破裂。
- 請勿與硬幣、鑰匙等金屬物品放置於同一處，並避免電池的 (+)(-) 相接
否則可能會因短路而導致漏液、發熱或破裂。
- 請勿將新電池與已使用過之電池、品牌或種類不同之電池混用
否則可能會導致漏液、發熱或破裂。
- 請勿對非充電電池之乾電池進行充電
否則可能會導致漏液、發熱或破裂。
- 電池電力耗盡後，請儘快取出
否則可能會導致漏液、發熱或破裂。
- 長時間不使用時，請將電池取出
否則可能會導致漏液、發熱或破裂。

注意

- 請勿摔落，或施以強力衝擊
否則可能會導致漏液、發熱或破裂。
- 請勿於以下場所使用、放置或儲存
 - 日照直射處、高溫多溼處。
 - 炎熱天氣的車內。 ■暖爐等熱源附近。否則可能會導致漏液、發熱、破裂或性能降低。
- 請勿遭液體潑濺
否則可能會導致發熱、破裂或起火。
- 請勿使用非指定之充電器
否則可能會導致故障或火災。
- 請勿使用外殼已剝落之電池，也請勿剝除電池之外殼
否則可能會造成電池容易短路，導致漏液、發熱或破裂。
- 請勿任意改裝變形或施以焊接
否則可能會導致漏液、發熱或破裂。
- 保存或廢棄時，請以絕緣膠帶封住端子處 (金屬部分)
否則可能會導致漏液、發熱或破裂。
- 機器使用完畢，請務必關閉電源
忘記關閉電源，而使電池過度消耗，是造成漏液的主要原因。
- 請勿使用非指定之電池
否則可能會導致漏液、發熱或破裂。
- 欲廢棄之電池，請依法律規定處理
請一同為環境保護盡一份心力。

■關於充電電池的回收

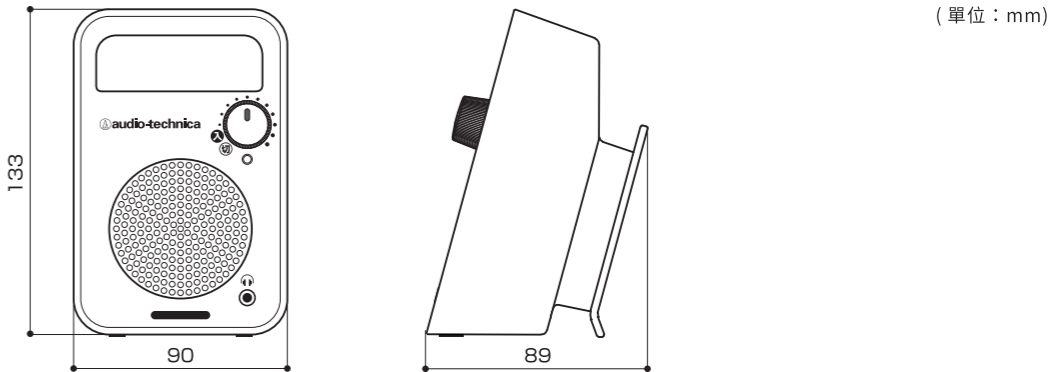
充電電池可回收。電力已耗盡的電池，請以絕緣膠帶封住正、負極，送至可協助處理電池回收的商家。

使用上的注意事項

- 使用前請務必參閱欲連接電視的使用說明書。
- 請務必將端子插頭確實插到最底。
- 拔插端子時，請先調低電視的音量；或關閉電視電源，以免突然發出巨大聲響。
- 請握住端子插頭部位插拔，勿拉扯導線。
- 開啟本商品電源時會發出「噠」一聲，並非故障。
- 本商品經長時間使用後，可能會因紫外線 (尤其是直射日光) 或摩擦而發生變色情形。
- 請勿於本商品附近放置易受磁力影響的物品 (金融卡等) 。
- 本商品附近若有電子器材或發訊裝置 (行動電話等) ，可能會產生雜訊，並非故障。
- 由於聲音可能出現雜訊，不建議搭配收音機使用。

- 需要連接 Ø3.5mm 立體聲迷你端子以外端子之機器時，請另行購買適用的轉接插頭。

外型尺寸圖



故障排除

Q. 電源無法開啟	A1. 電池是否已確實安裝？	▶ 請參考「電池 / 充電電池的更換方式」
	A2. 電池的電力是否已耗盡？ →請更換新電池。	
	A3. 電池的正、負極是否接反了？ 請依照極性標示正確安裝。	

Q. 電源指示燈黯淡或不亮	A1. 電池的電力是否已耗盡？ 請更換新電池。	▶ 請參考「電池 / 充電電池的更換方式」
---------------	----------------------------	-----------------------

Q. 沒有聲音	A1. 電池的電力是否已耗盡？ 請更換新電池。	▶ 請參考「使用方法」
	A2. 輸入導線是否確實連接？ 請確實連接導線。	
	A3. 本商品及電視的電源是否開啟？ 請開啟本商品及電視的電源。	

Q. 音量太小	A1. 電視的音量是否過低？ 請調高電視的音量。	▶ 請參考「使用方法」
---------	-----------------------------	-------------

Q. 破音或出現雜訊	A1. 電池的電力是否已耗盡？ 請更換新電池。	▶ 請參考「使用方法」
	A2. 輸入導線是否確實連接？ 請確實連接導線。	
	A3. 電視的音量是否過高？ 請降低電視的音量。	

規格

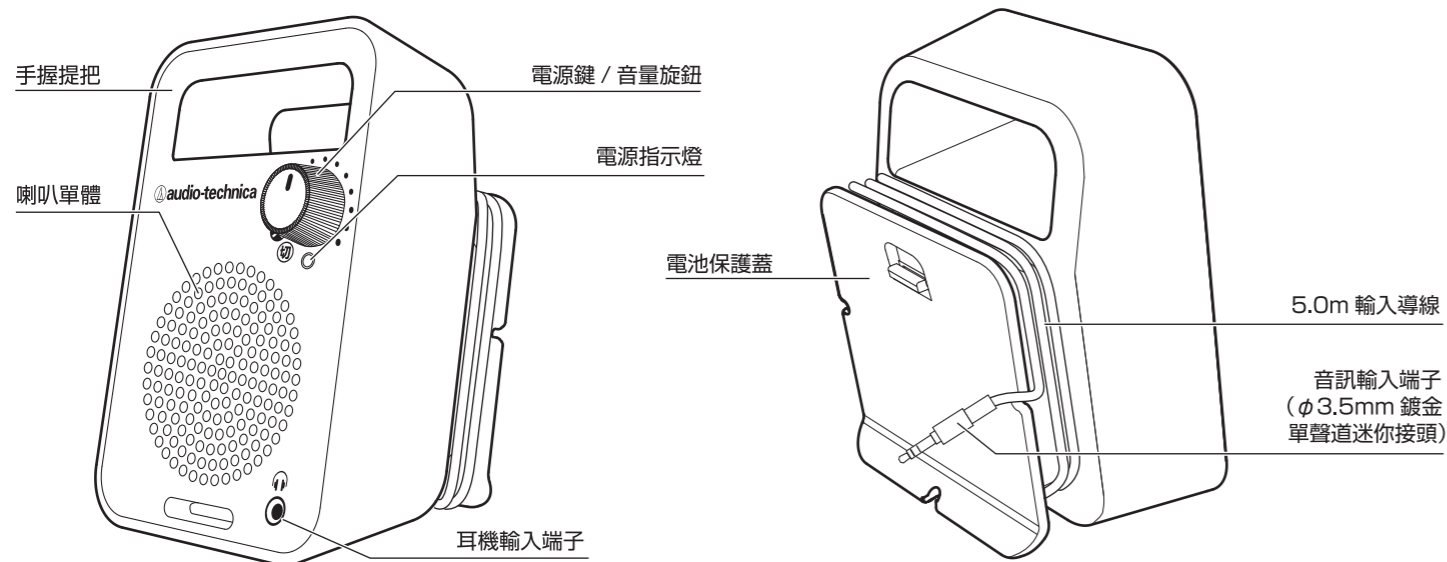
型式	: 內建擴大機喇叭系統	電源	: 電池 (3 號鹼性電池) × 4 (另售) ; 或充電電池 (3 號鎳氫電池) × 4 (另售)
喇叭單體	: Ø55mm	電力持續時間 (3mW + 3mW 輸出時)	: 約 70 小時 (使用指定之電池或充電電池時)
最大輸出功率 (JEITA)	: 2,000mW	外型尺寸	: H133 × W90 × D89mm
輸入端子	: Ø3.5mm 鍍金立體聲迷你端子	重量	: 約 294g (不含電池及導線)
耳機輸出端子	: Ø3.5mm 立體聲迷你端子	(商品有改良時請恕不另行通知)	
輸入導線長	: 5.0m		



台灣鐵三角股份有限公司
桃園市中壢區福達路二段322巷6號
服務專線: 0800-774488
http://www.audio-technica.com.tw

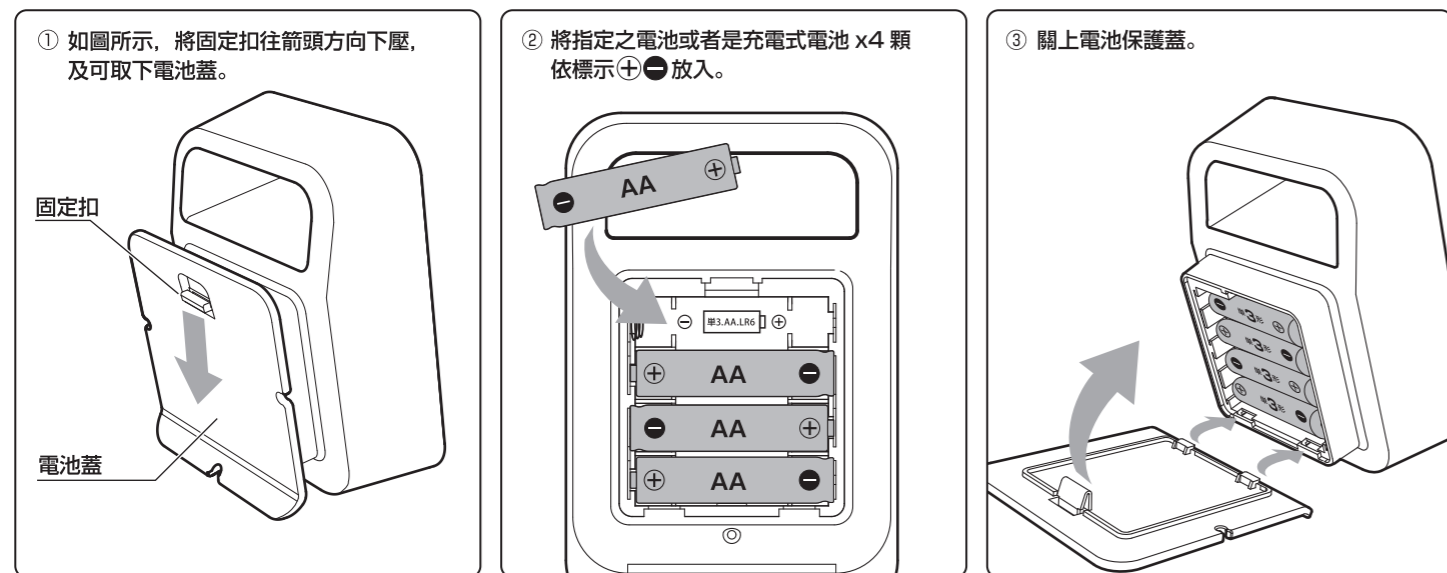
- 製造年份: 2015年
- 產地: 中國 TP000320

各部位名稱



電池 / 充電電池的更換方法

※將電池 / 充電電池放入商品內或交換時，請注意不要將導線纏繞於本體上。



關於電池 / 充電式電池

當電池 / 充電式電池在使用時，電池容量下降電源指示燈會逐漸變暗，會有聲音變小以及雜音等現象。此時，請更換新電池或者是將充電式電池充電。

※當使用電池時，即使喇叭還是會發出聲音但是電源的指示燈已經熄滅的情況之下，電池壽命已耗盡，建議立即更換電池。

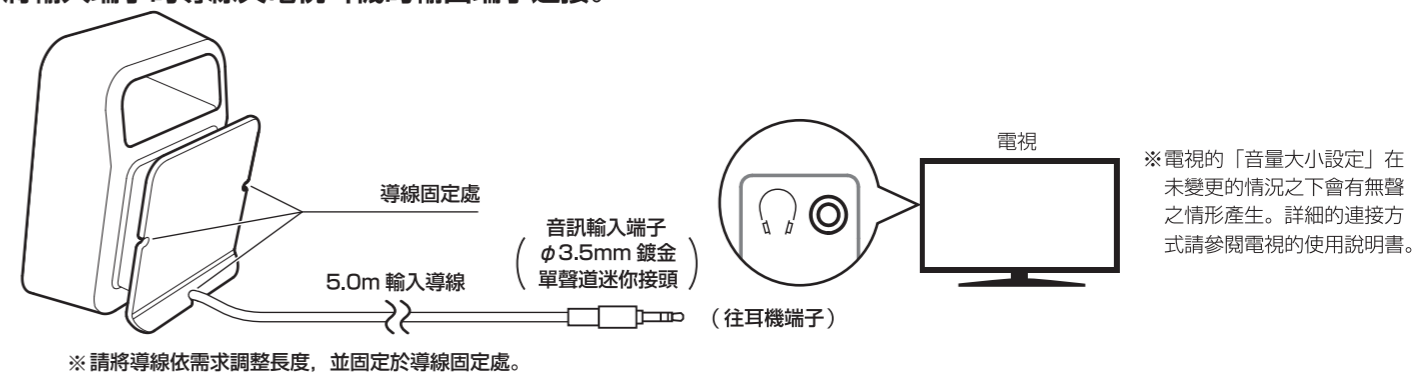
※使用充電式電池時，若電源指示燈的亮度開始降低，請立即將電池充電。

使用方法

※請同時參閱欲連接的電視使用說明書。

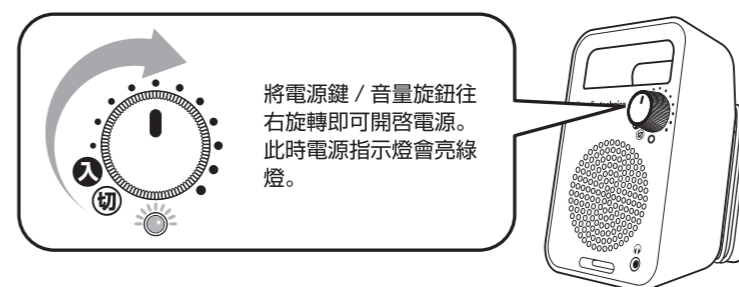
※本商品的電池是另外販售，初次使用時請放入指定之電池。電池的安裝方法請參閱「電池 / 充電電池的更換方法」。

① 將輸入端子的導線與電視耳機的輸出端子連接。

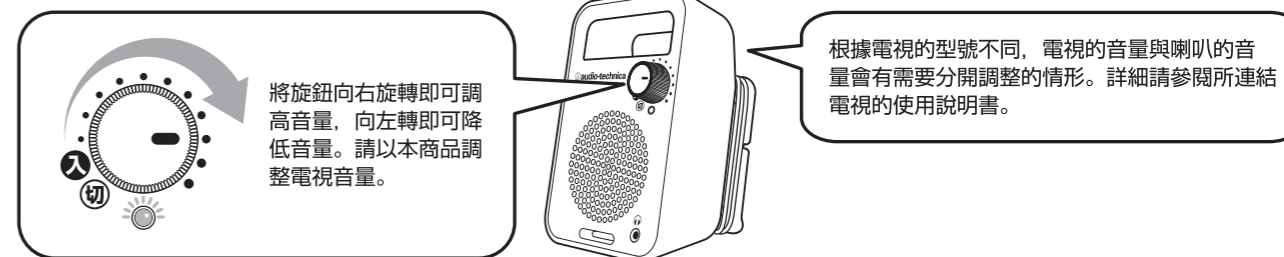


※電視的「音量大小設定」在未變更的情況之下會有無聲之情形產生。詳細的連接方式請參閱電視的使用說明書。

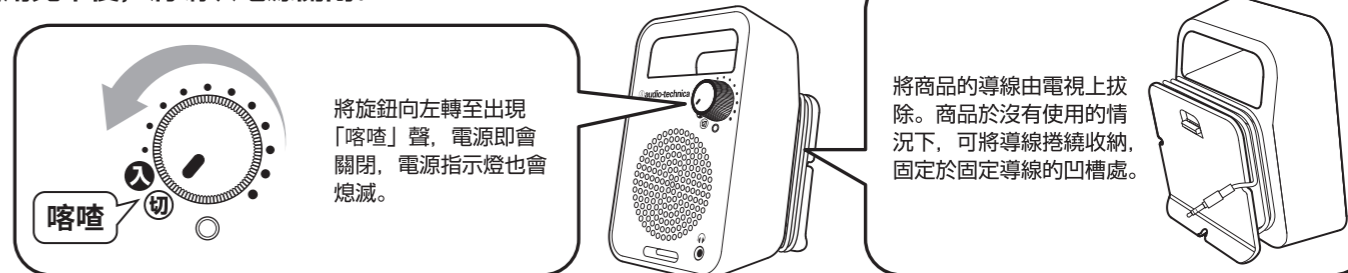
② 開啓電視電源後開啓喇叭電源。



③ 調整音量。



④ 使用完畢後，將喇叭電源關閉。



使用耳機的方法

- 將耳機插上喇叭的耳機連接孔。
 - 調整音量。
即使是使用耳機也可以清楚地聽見聲音。
- ※ 連接至立體聲耳機時，可以聽見立體音效。
※ 連接至單聲道耳機（雙耳款式）時，只有左側才可以聽見聲音。
※ 連接耳機時，喇叭不會發出聲音。

